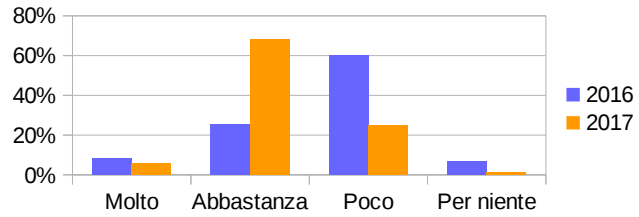


Sezione 1 - Didattica

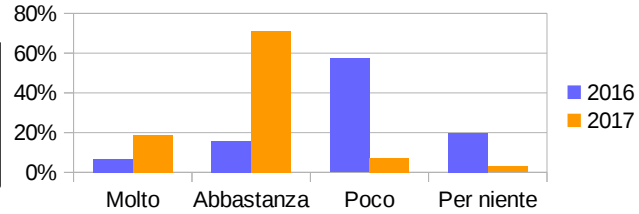
1 Sono soddisfatto dei risultati conseguiti dai miei studenti

	2016	2017	Differenza
Molto	8%	6%	-2%
Abbastanza	25%	68%	43%
Poco	60%	25%	-35%
Per niente	7%	1%	-5%



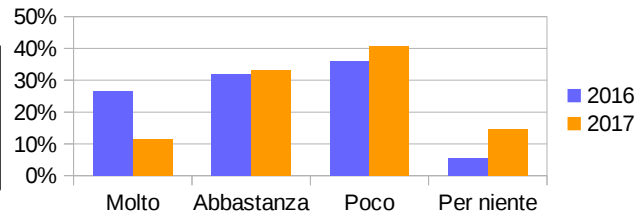
2 Nelle classi in cui lavoro c'è una reale collaborazione tra docenti del C. di C.

	2016	2017	Differenza
Molto	7%	19%	12%
Abbastanza	16%	71%	55%
Poco	57%	7%	-50%
Per niente	20%	3%	-17%



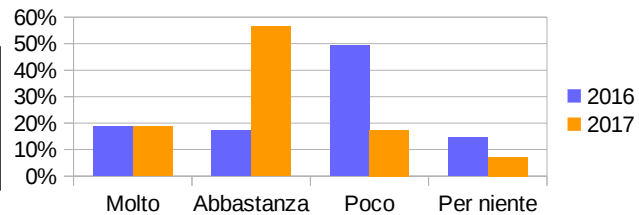
3 Riesco a pianificare con i colleghi i compiti assegnati agli alunni a casa

	2016	2017	Differenza
Molto	27%	12%	-15%
Abbastanza	32%	33%	1%
Poco	36%	41%	5%
Per niente	5%	14%	9%



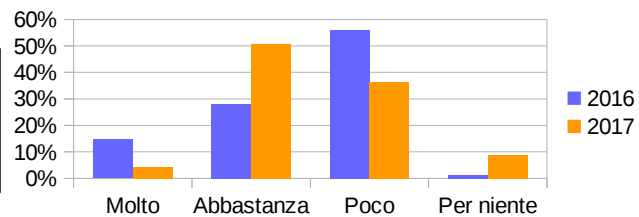
4 Riesco a pianificare con i colleghi i tempi delle verifiche in classe

	2016	2017	Differenza
Molto	19%	19%	0%
Abbastanza	17%	57%	39%
Poco	49%	17%	-32%
Per niente	15%	7%	-7%



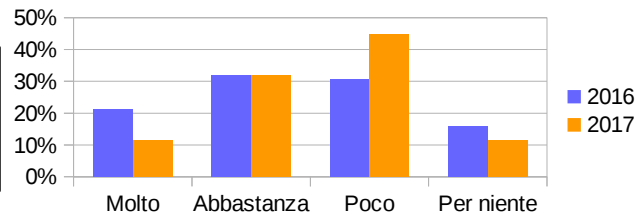
5 Gli spazi dedicati allo svolgimento delle attività didattiche sono adeguati

	2016	2017	Differenza
Molto	15%	4%	-10%
Abbastanza	28%	51%	23%
Poco	56%	36%	-20%
Per niente	1%	9%	7%



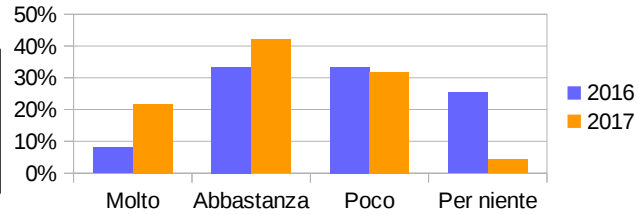
6 Utilizzo i laboratori e/o le aule speciali presenti nell'istituto

	2016	2017	Differenza
Molto	21%	12%	-10%
Abbastanza	32%	32%	0%
Poco	31%	45%	14%
Per niente	16%	12%	-4%



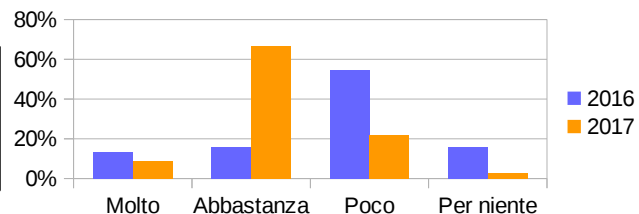
7 Utilizzo tecnologie informatiche nella mia didattica

	2016	2017	Differenza
Molto	8%	22%	14%
Abbastanza	33%	42%	9%
Poco	33%	32%	-1%
Per niente	25%	4%	-21%



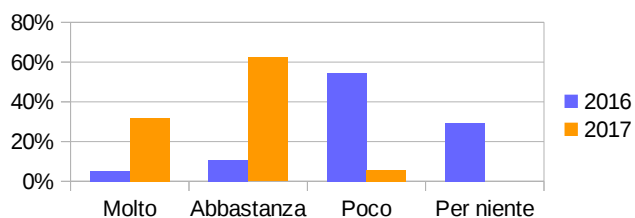
8 Quanto emerso nelle riunioni collegiali contribuisce ad orientare positivamente le mie scelte didattiche

	2016	2017	Differenza
Molto	13%	9%	-5%
Abbastanza	16%	67%	51%
Poco	55%	22%	-33%
Per niente	16%	3%	-13%



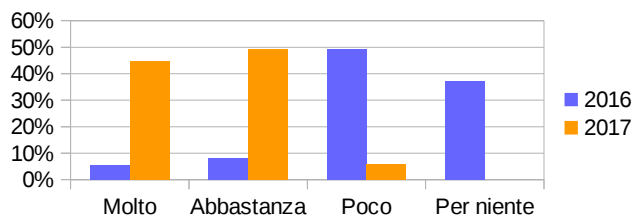
9 Verifico la corrispondenza tra programmazione e risultati

	2016	2017	Differenza
Molto	5%	32%	27%
Abbastanza	11%	62%	52%
Poco	55%	6%	-49%
Per niente	29%	0%	-29%



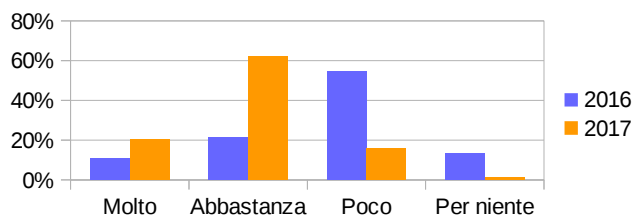
10 Riformulo la programmazione alla luce dei risultati verificati

	2016	2017	Differenza
Molto	5%	45%	40%
Abbastanza	8%	49%	41%
Poco	49%	6%	-44%
Per niente	37%	0%	-37%



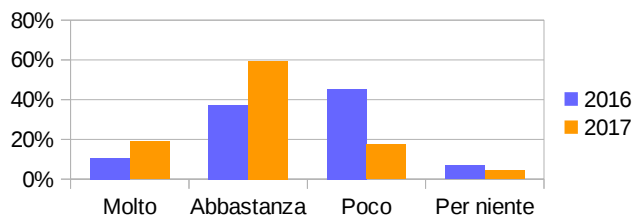
11 La scuola mi fornisce adeguate occasioni di scambio e confronto

	2016	2017	Differenza
Molto	11%	20%	10%
Abbastanza	21%	62%	41%
Poco	55%	16%	-39%
Per niente	13%	1%	-12%



12 La scuola mi fornisce occasioni di formazione corrispondenti alle mie esigenze

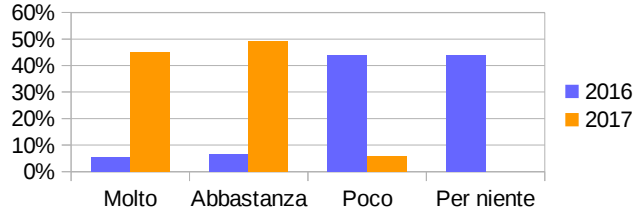
	2016	2017	Differenza
Molto	11%	19%	8%
Abbastanza	37%	59%	22%
Poco	45%	17%	-28%
Per niente	7%	4%	-2%



Sezione 2 – Sfera relazionale

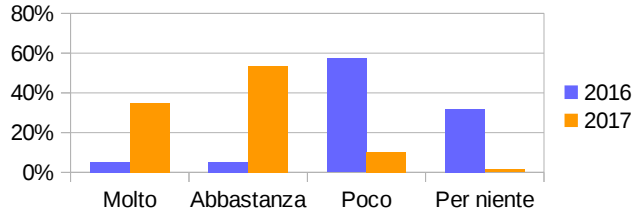
13 Il rapporto instaurato con gli allievi è positivo

	2016	2017	Differenza
Molto	5%	45%	40%
Abbastanza	7%	49%	43%
Poco	44%	6%	-38%
Per niente	44%	0%	-44%



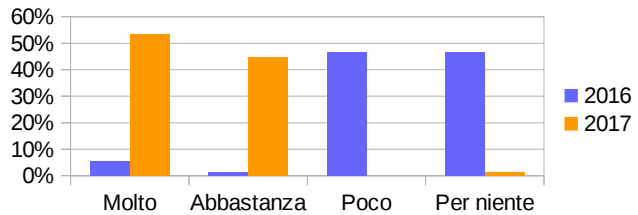
14 Il rapporto instaurato con il personale ATA è positivo

	2016	2017	Differenza
Molto	5%	35%	29%
Abbastanza	5%	54%	48%
Poco	57%	10%	-47%
Per niente	32%	1%	-31%



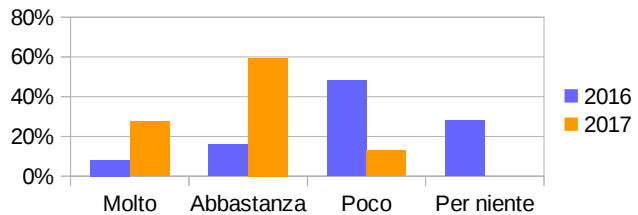
15 Il rapporto instaurato con gli altri docenti è positivo

	2016	2017	Differenza
Molto	5%	54%	48%
Abbastanza	1%	45%	44%
Poco	47%	0%	-47%
Per niente	47%	1%	-45%



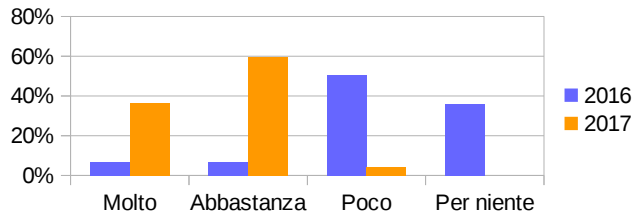
16 Il rapporto instaurato con i genitori degli alunni è positivo

	2016	2017	Differenza
Molto	8%	28%	20%
Abbastanza	16%	59%	43%
Poco	48%	13%	-35%
Per niente	28%	0%	-28%



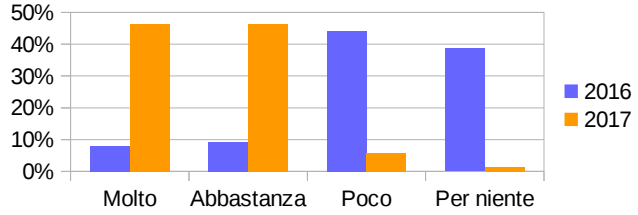
17 Il rapporto instaurato con il dirigente scolastico è positivo

	2016	2017	Differenza
Molto	7%	36%	30%
Abbastanza	7%	59%	53%
Poco	51%	4%	-46%
Per niente	36%	0%	-36%



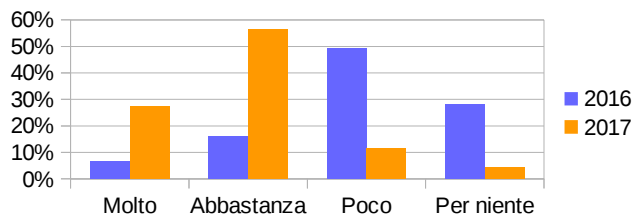
18 E' facile incontrare il dirigente scolastico

	2016	2017	Differenza
Molto	8%	46%	38%
Abbastanza	9%	46%	37%
Poco	44%	6%	-38%
Per niente	39%	1%	-37%



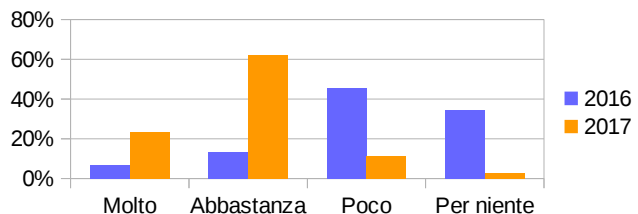
19 Il dirigente scolastico mi ascolta in relazione alle mie problematiche

	2016	2017	Differenza
Molto	7%	28%	21%
Abbastanza	16%	57%	41%
Poco	49%	12%	-38%
Per niente	28%	4%	-24%



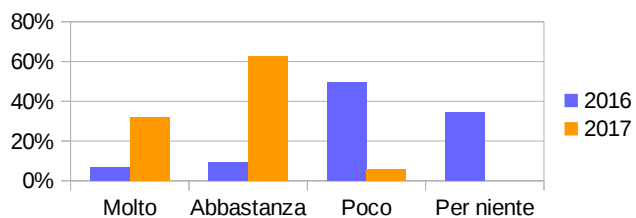
20 Il dirigente scolastico è capace di mediare tra docente e alunno

	2016	2017	Differenza
Molto	7%	23%	17%
Abbastanza	13%	62%	49%
Poco	45%	12%	-34%
Per niente	35%	3%	-32%



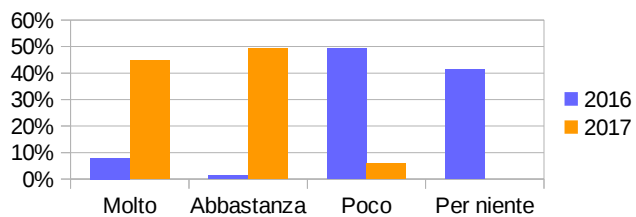
21 Il dirigente scolastico è capace di mediare tra docente e genitore

	2016	2017	Differenza
Molto	7%	32%	25%
Abbastanza	9%	62%	53%
Poco	49%	6%	-44%
Per niente	35%	0%	-35%



22 Il dirigente scolastico riesce a comunicare in modo chiaro e coerente

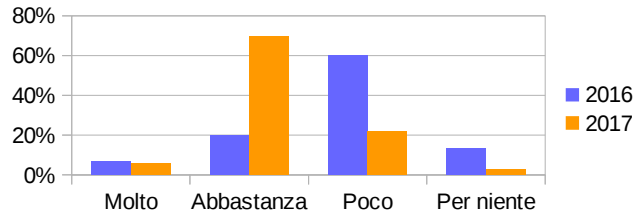
	2016	2017	Differenza
Molto	8%	45%	37%
Abbastanza	1%	49%	48%
Poco	49%	6%	-44%
Per niente	41%	0%	-41%



Sezione 3 – Giudizio scuola

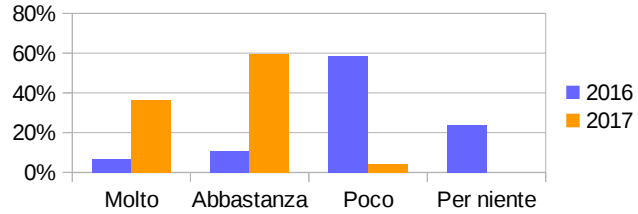
23 L'organizzazione della scuola è funzionale agli scopi prefissati

	2016	2017	Differenza
Molto	7%	6%	-1%
Abbastanza	20%	70%	50%
Poco	60%	22%	-38%
Per niente	13%	3%	-10%



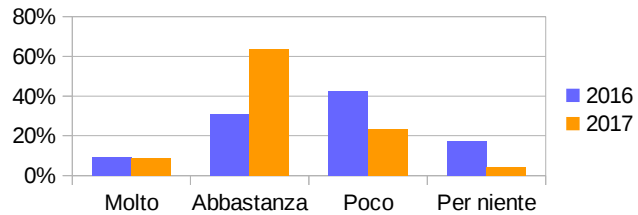
24 I servizi di segreteria funzionano bene

	2016	2017	Differenza
Molto	7%	36%	30%
Abbastanza	11%	59%	49%
Poco	59%	4%	-54%
Per niente	24%	0%	-24%



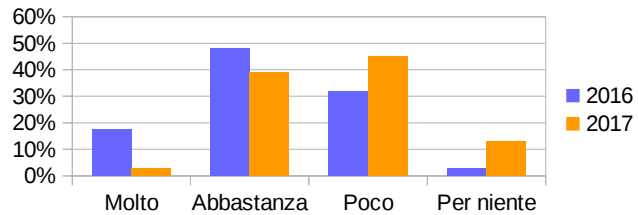
25 Il personale ATA collabora per garantire il buon funzionamento della scuola

	2016	2017	Differenza
Molto	9%	9%	-1%
Abbastanza	31%	64%	33%
Poco	43%	23%	-19%
Per niente	17%	4%	-13%



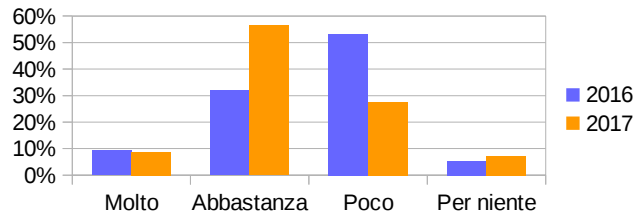
26 I servizi di pulizia degli ambienti di questa scuola sono efficaci

	2016	2017	Differenza
Molto	17%	3%	-14%
Abbastanza	48%	39%	-9%
Poco	32%	45%	13%
Per niente	3%	13%	10%



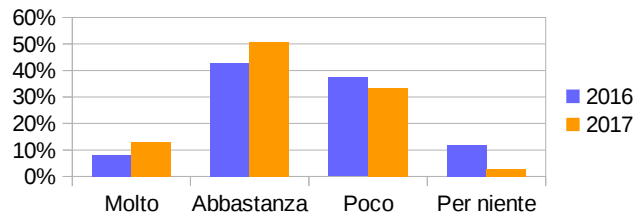
27 Gli spazi e le strutture a disposizione dei docenti sono adeguate

	2016	2017	Differenza
Molto	9%	9%	-1%
Abbastanza	32%	57%	25%
Poco	53%	28%	-26%
Per niente	5%	7%	2%



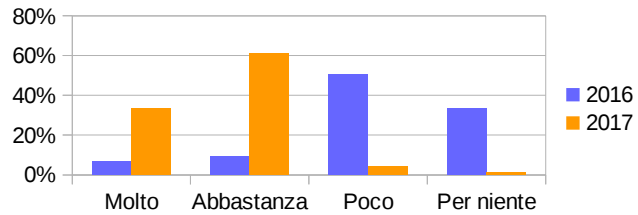
28 La scuola ha laboratori e attrezzature tecnologiche funzionali alla didattica

	2016	2017	Differenza
Molto	8%	13%	5%
Abbastanza	43%	51%	8%
Poco	37%	33%	-4%
Per niente	12%	3%	-9%



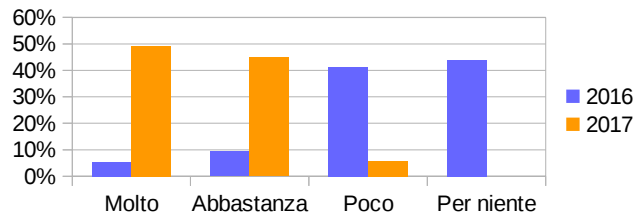
29 La comunicazione delle informazioni relative alla vita scolastica è efficace

	2016	2017	Differenza
Molto	7%	33%	27%
Abbastanza	9%	61%	52%
Poco	51%	4%	-46%
Per niente	33%	1%	-32%



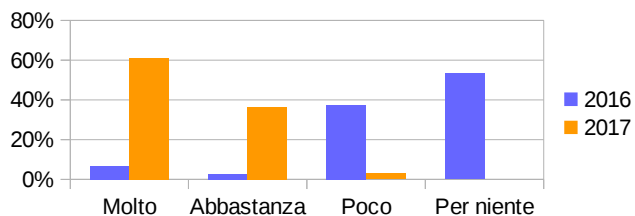
30 Le indicazioni della presidenza sono puntuali e tempestive

	2016	2017	Differenza
Molto	5%	49%	44%
Abbastanza	9%	45%	36%
Poco	41%	6%	-36%
Per niente	44%	0%	-44%



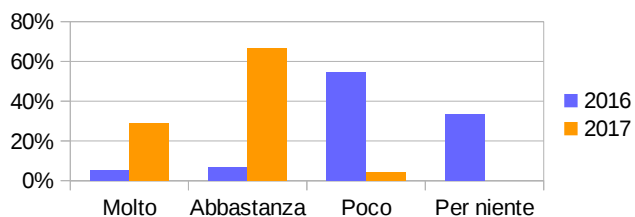
31 Acquisisco le informazioni tramite le circolari

	2016	2017	Differenza
Molto	7%	61%	54%
Abbastanza	3%	36%	34%
Poco	37%	3%	-34%
Per niente	53%	0%	-53%



32 Le comunicazioni agli studenti tramite le circolari sono efficaci

	2016	2017	Differenza
Molto	5%	29%	24%
Abbastanza	7%	67%	60%
Poco	55%	4%	-50%
Per niente	33%	0%	-33%



33 La modalità di comunicazione ai genitori da parte della scuola sono adeguate

	2016	2017	Differenza
Molto	8%	39%	31%
Abbastanza	5%	54%	48%
Poco	63%	7%	-55%
Per niente	24%	0%	-24%

