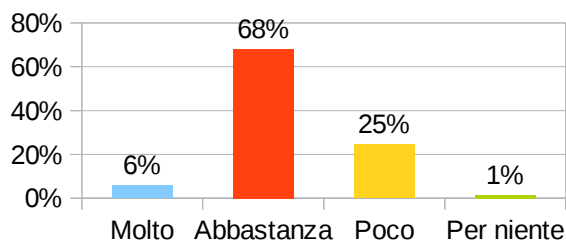


**Sezione 1 - Didattica**

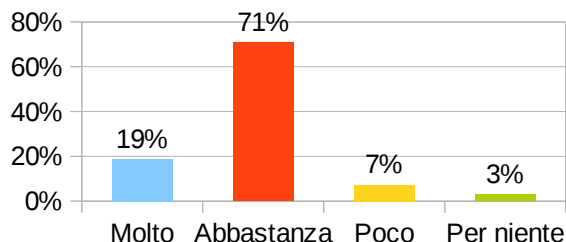
**1 Sono soddisfatto dei risultati conseguiti dai miei studenti**

	Risposte	%
Molto	4	6%
Abbastanza	47	68%
Poco	17	25%
Per niente	1	1%
<b>Totale</b>	<b>69</b>	<b>100,00%</b>



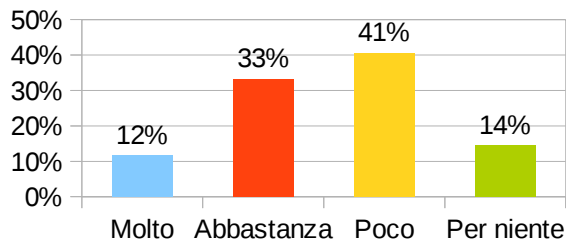
**2 Nelle classi in cui lavoro c'è una reale collaborazione tra docenti del C. di C.**

	Risposte	%
Molto	13	19%
Abbastanza	49	71%
Poco	5	7%
Per niente	2	3%
<b>Totale</b>	<b>69</b>	<b>100,00%</b>



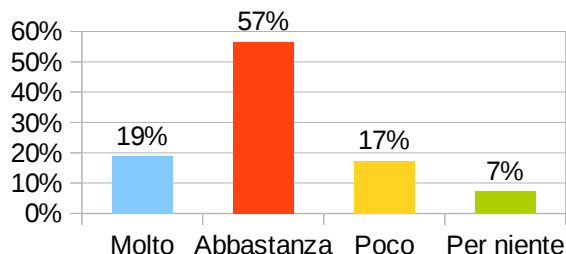
**3 Riesco a pianificare con i colleghi i compiti assegnati agli alunni a casa**

	Risposte	%
Molto	8	12%
Abbastanza	23	33%
Poco	28	41%
Per niente	10	14%
<b>Totale</b>	<b>69</b>	<b>100,00%</b>



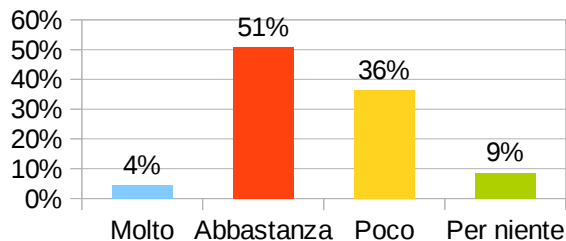
**4 Riesco a pianificare con i colleghi i tempi delle verifiche in classe**

	Risposte	%
Molto	13	19%
Abbastanza	39	57%
Poco	12	17%
Per niente	5	7%
<b>Totale</b>	<b>69</b>	<b>100,00%</b>



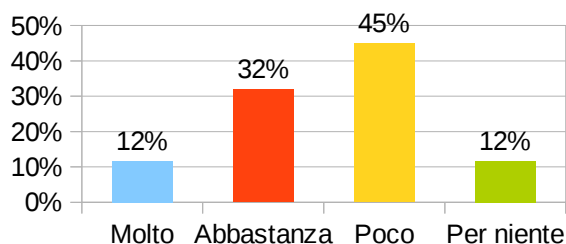
**5 Gli spazi dedicati allo svolgimento delle attività didattiche sono adeguati**

	Risposte	%
Molto	3	4%
Abbastanza	35	51%
Poco	25	36%
Per niente	6	9%
<b>Totale</b>	<b>69</b>	<b>100,00%</b>



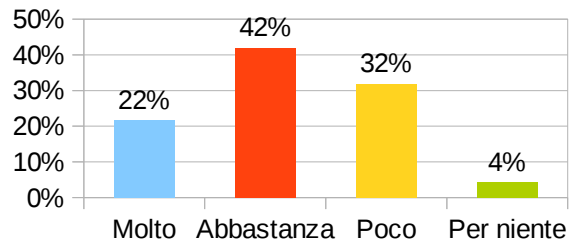
**6 Utilizzo i laboratori e/o le aule speciali presenti nell'istituto**

	Risposte	%
Molto	8	12%
Abbastanza	22	32%
Poco	31	45%
Per niente	8	12%
<b>Totale</b>	<b>69</b>	<b>100,00%</b>



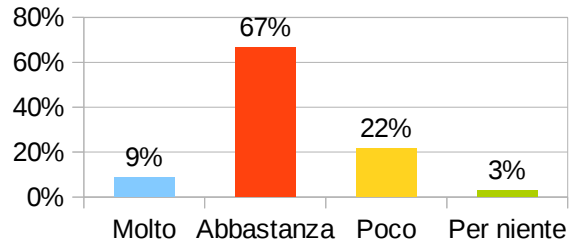
### 7 Utilizzo tecnologie informatiche nella mia didattica

	Risposte	%
Molto	15	22%
Abbastanza	29	42%
Poco	22	32%
Per niente	3	4%
<b>Totale</b>	<b>69</b>	<b>100,00%</b>



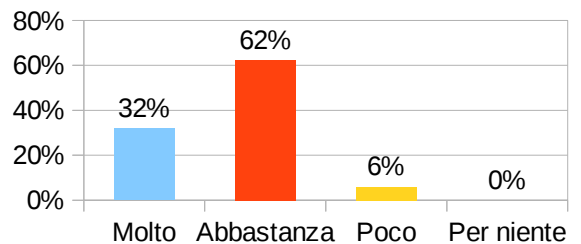
### 8 Quanto emerso nelle riunioni collegiali contribuisce ad orientare positivamente le mie scelte didattiche

	Risposte	%
Molto	6	9%
Abbastanza	46	67%
Poco	15	22%
Per niente	2	3%
<b>Totale</b>	<b>69</b>	<b>100,00%</b>



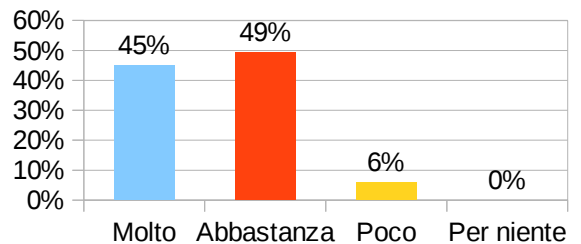
### 9 Verifico la corrispondenza tra programmazione e risultati

	Risposte	%
Molto	22	32%
Abbastanza	43	62%
Poco	4	6%
Per niente	0	0%
<b>Totale</b>	<b>69</b>	<b>100,00%</b>



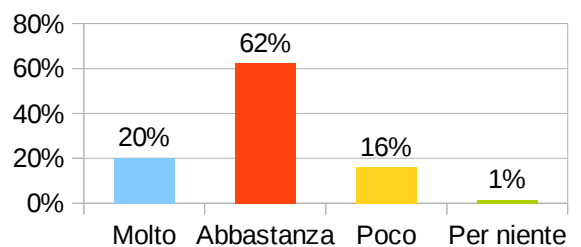
### 10 Riformulo la programmazione alla luce dei risultati verificati

	Risposte	%
Molto	31	45%
Abbastanza	34	49%
Poco	4	6%
Per niente	0	0%
<b>Totale</b>	<b>69</b>	<b>100,00%</b>



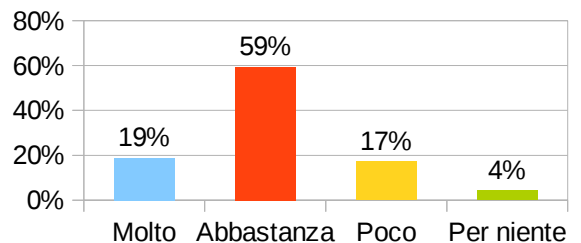
### 11 La scuola mi fornisce adeguate occasioni di scambio e confronto

	Risposte	%
Molto	14	20%
Abbastanza	43	62%
Poco	11	16%
Per niente	1	1%
<b>Totale</b>	<b>69</b>	<b>100,00%</b>



### 12 La scuola mi fornisce occasioni di formazione corrispondenti alle mie esigenze

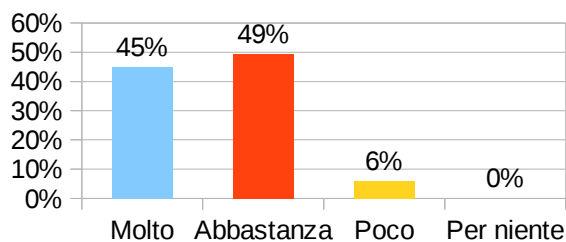
	Risposte	%
Molto	13	19%
Abbastanza	41	59%
Poco	12	17%
Per niente	3	4%
<b>Totale</b>	<b>69</b>	<b>100,00%</b>



**Sezione 2 – Sfera relazionale**

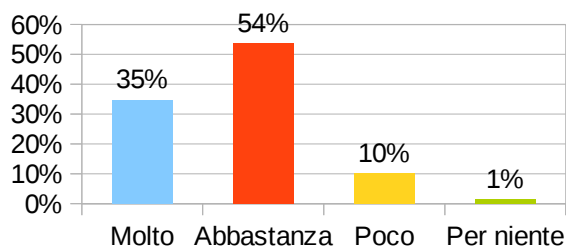
**13 Il rapporto instaurato con gli allievi è positivo**

	Risposte	%
Molto	31	45%
Abbastanza	34	49%
Poco	4	6%
Per niente	0	0%
<b>Totale</b>	<b>69</b>	<b>100,00%</b>



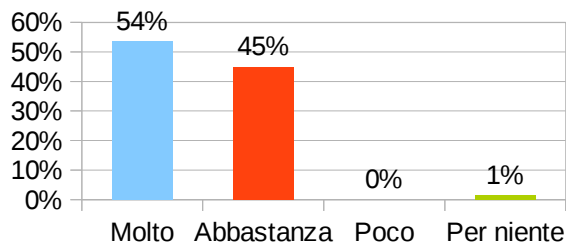
**14 Il rapporto instaurato con il personale ATA è positivo**

	Risposte	%
Molto	24	35%
Abbastanza	37	54%
Poco	7	10%
Per niente	1	1%
<b>Totale</b>	<b>69</b>	<b>100,00%</b>



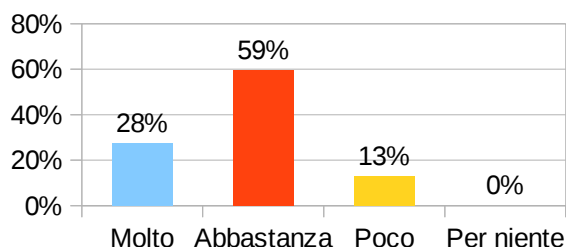
**15 Il rapporto instaurato con gli altri docenti è positivo**

	Risposte	%
Molto	37	54%
Abbastanza	31	45%
Poco	0	0%
Per niente	1	1%
<b>Totale</b>	<b>69</b>	<b>100,00%</b>



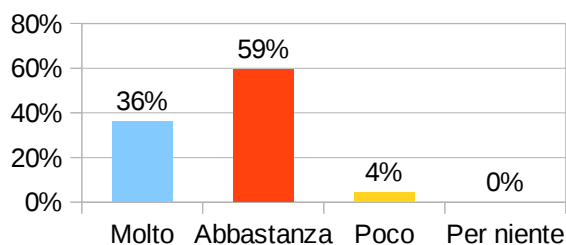
**16 Il rapporto instaurato con i genitori degli alunni è positivo**

	Risposte	%
Molto	19	28%
Abbastanza	41	59%
Poco	9	13%
Per niente	0	0%
<b>Totale</b>	<b>69</b>	<b>100,00%</b>



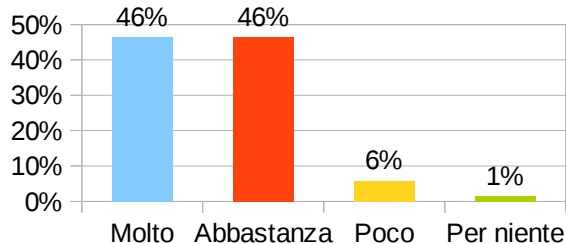
**17 Il rapporto instaurato con il dirigente scolastico è positivo**

	Risposte	%
Molto	25	36%
Abbastanza	41	59%
Poco	3	4%
Per niente	0	0%
<b>Totale</b>	<b>69</b>	<b>100,00%</b>



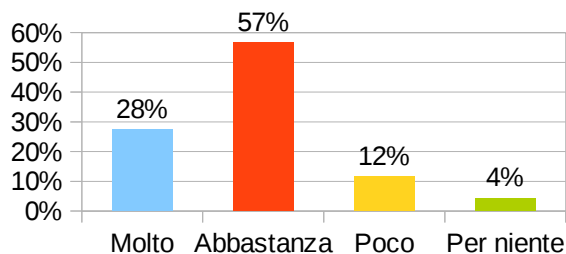
**18 E' facile incontrare il dirigente scolastico**

	Risposte	%
Molto	32	46%
Abbastanza	32	46%
Poco	4	6%
Per niente	1	1%
<b>Totale</b>	<b>69</b>	<b>100,00%</b>



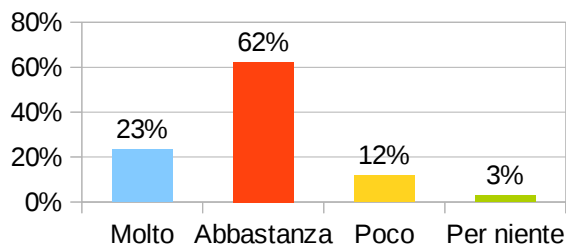
**19 Il dirigente scolastico mi ascolta in relazione alle mie problematiche**

	Risposte	%
Molto	19	28%
Abbastanza	39	57%
Poco	8	12%
Per niente	3	4%
<b>Totale</b>	<b>69</b>	<b>100,00%</b>



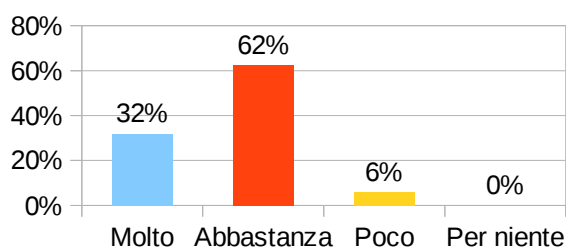
**20 Il dirigente scolastico è capace di mediare tra docente e alunno**

	Risposte	%
Molto	16	23%
Abbastanza	43	62%
Poco	8	12%
Per niente	2	3%
<b>Totale</b>	<b>69</b>	<b>100,00%</b>



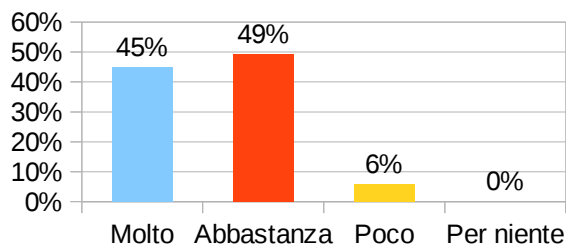
**21 Il dirigente scolastico è capace di mediare tra docente e genitore**

	Risposte	%
Molto	22	32%
Abbastanza	43	62%
Poco	4	6%
Per niente	0	0%
<b>Totale</b>	<b>69</b>	<b>100,00%</b>



**22 Il dirigente scolastico riesce a comunicare in modo chiaro e coerente**

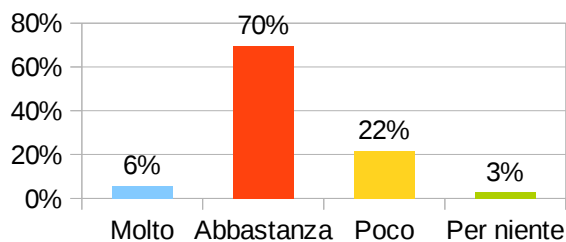
	Risposte	%
Molto	31	45%
Abbastanza	34	49%
Poco	4	6%
Per niente	0	0%
<b>Totale</b>	<b>69</b>	<b>100,00%</b>



**Sezione 3 – Giudizio scuola**

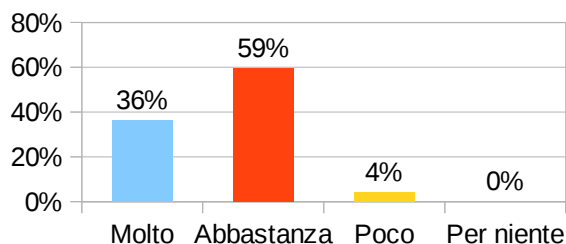
**23 L'organizzazione della scuola è funzionale agli scopi prefissati**

	Risposte	%
Molto	4	6%
Abbastanza	48	70%
Poco	15	22%
Per niente	2	3%
<b>Totale</b>	<b>69</b>	<b>100,00%</b>



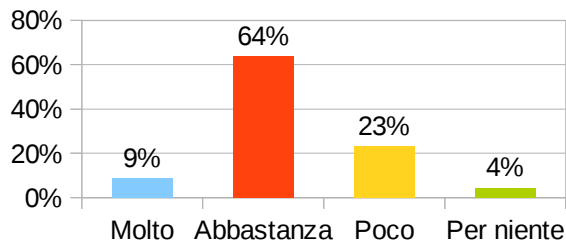
**24 I servizi di segreteria funzionano bene**

	Risposte	%
Molto	25	36%
Abbastanza	41	59%
Poco	3	4%
Per niente	0	0%
<b>Totale</b>	<b>69</b>	<b>100,00%</b>



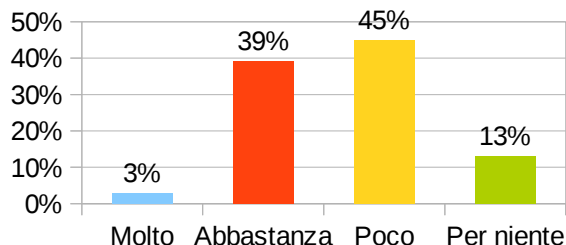
**25 Il personale ATA collabora per garantire il buon funzionamento della scuola**

	Risposte	%
Molto	6	9%
Abbastanza	44	64%
Poco	16	23%
Per niente	3	4%
<b>Totale</b>	<b>69</b>	<b>100,00%</b>



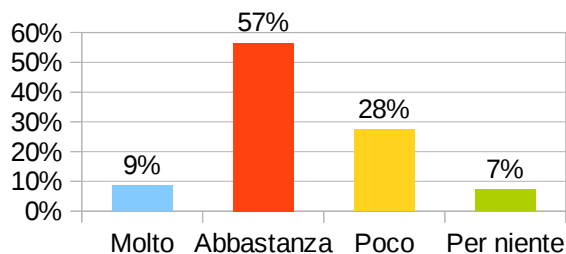
**26 I servizi di pulizia degli ambienti di questa scuola sono efficaci**

	Risposte	%
Molto	2	3%
Abbastanza	27	39%
Poco	31	45%
Per niente	9	13%
<b>Totale</b>	<b>69</b>	<b>100,00%</b>



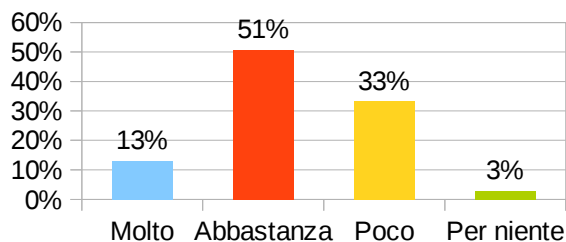
**27 Gli spazi e le strutture a disposizione dei docenti sono adeguate (aula docenti, fotocopiatrici, ecc.)**

	Risposte	%
Molto	6	9%
Abbastanza	39	57%
Poco	19	28%
Per niente	5	7%
<b>Totale</b>	<b>69</b>	<b>100,00%</b>



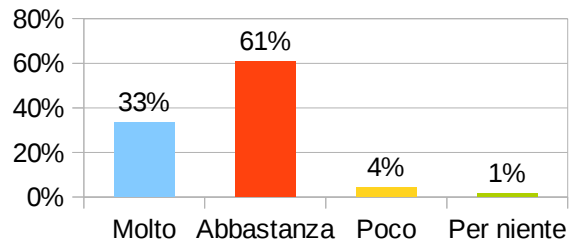
**28 La scuola è fornita di laboratori e attrezzature tecnologiche funzionali alla didattica**

	Risposte	%
Molto	9	13%
Abbastanza	35	51%
Poco	23	33%
Per niente	2	3%
<b>Totale</b>	<b>69</b>	<b>100,00%</b>



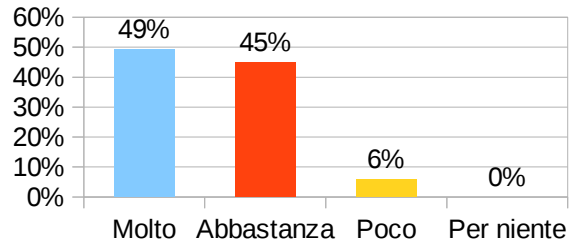
**29 La comunicazione delle informazioni relative alla vita scolastica è efficace**

	Risposte	%
Molto	23	33%
Abbastanza	42	61%
Poco	3	4%
Per niente	1	1%
<b>Totale</b>	<b>69</b>	<b>100,00%</b>



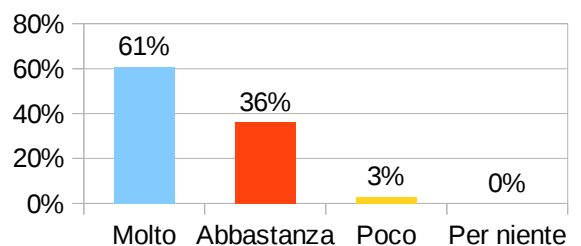
**30 Le indicazioni della presidenza sono puntuali e tempestive**

	Risposte	%
Molto	34	49%
Abbastanza	31	45%
Poco	4	6%
Per niente	0	0%
<b>Totale</b>	<b>69</b>	<b>100,00%</b>



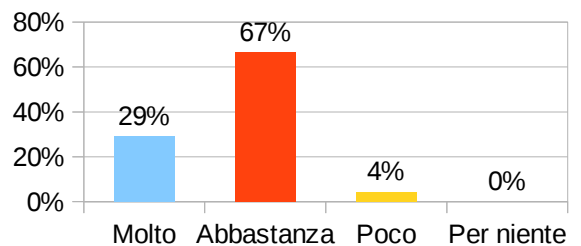
**31 Acquisisco le informazioni tramite le circolari**

	Risposte	%
Molto	42	61%
Abbastanza	25	36%
Poco	2	3%
Per niente	0	0%
<b>Totale</b>	<b>69</b>	<b>100,00%</b>



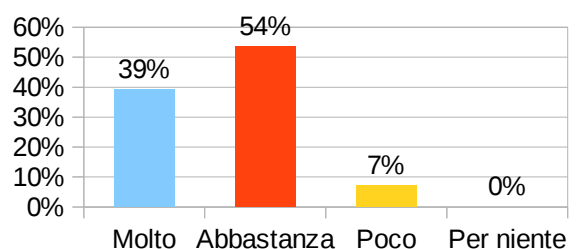
**32 Le comunicazioni agli studenti tramite le circolari sono efficaci**

	Risposte	%
Molto	20	29%
Abbastanza	46	67%
Poco	3	4%
Per niente	0	0%
<b>Totale</b>	<b>69</b>	<b>100,00%</b>



**33 La modalità di comunicazione ai genitori da parte della scuola sono adeguate**

	Risposte	%
Molto	27	39%
Abbastanza	37	54%
Poco	5	7%
Per niente	0	0%
<b>Totale</b>	<b>69</b>	<b>100,00%</b>



**34 Qualora si ritenga opportuno formulare ulteriori osservazioni, si può utilizzare il seguente spazio. Allo stesso modo, sarà molto utile motivare eventuali scelte compiute, in modo da fornire preziosi spunti di riflessione:**

Direttive spesso contrastanti.  
Eccessivo ricorso a formalità burocratiche.  
Poco rigore verso gli studenti.