

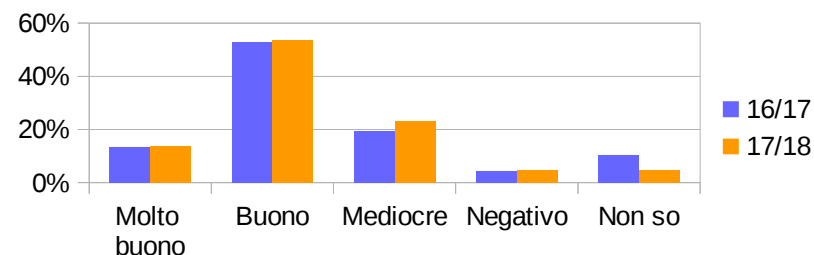
Questionario studenti – Differenze A.S. 16/17 – 17/18

	16/17	17/18	Differenza
Numero questionari	537	538	1

1. Come valuti il tuo rapporto con il personale scolastico?

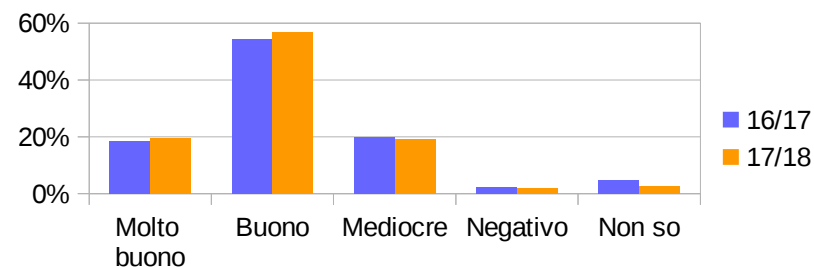
Rapporti con il Dirigente Scolastico

Livelli	16/17	17/18	Differenza
Molto buono	13%	14%	0%
Buono	53%	54%	1%
Mediocre	19%	23%	4%
Negativo	4%	5%	1%
Non so	10%	5%	-6%
Totale positive (Molto buono, Buono)	66%	67%	1%
Totale negative (Mediocre, Negativo)	24%	28%	4%



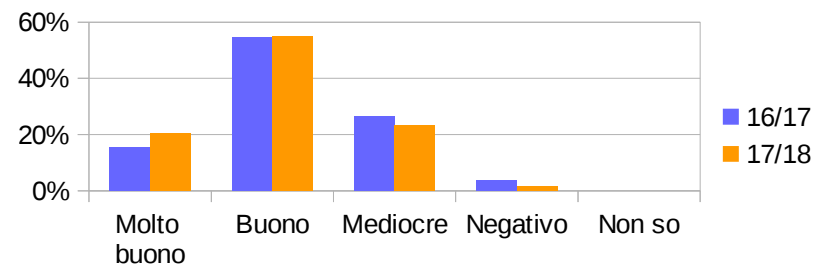
Rapporti con i Collaboratori del Dirigente

Livelli	16/17	17/18	Differenza
Molto buono	19%	20%	1%
Buono	54%	57%	2%
Mediocre	20%	19%	-1%
Negativo	2%	2%	0%
Non so	5%	3%	-2%
Totale positive (Molto buono, Buono)	73%	76%	3%
Totale negative (Mediocre, Negativo)	22%	21%	-1%



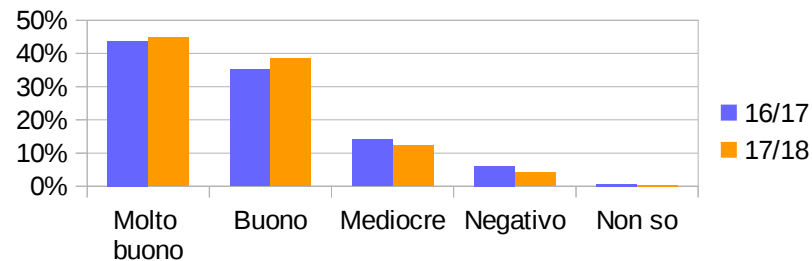
Rapporti con i Docenti della classe

Livelli	16/17	17/18	Differenza
Molto buono	15%	20%	5%
Buono	55%	55%	0%
Mediocre	26%	23%	-3%
Negativo	4%	1%	-2%
Non so	0%	0%	0%
Totale positive (Molto buono, Buono)	70%	75%	5%
Totale negative (Mediocre, Negativo)	30%	25%	-5%



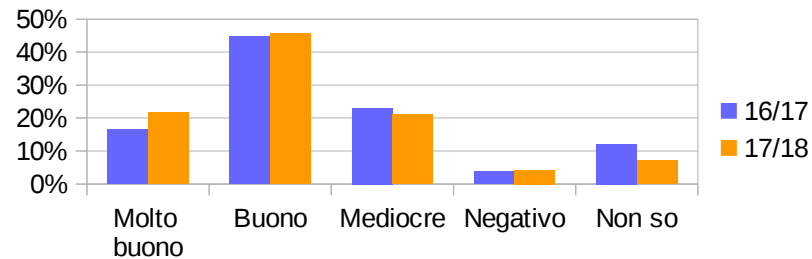
Rapporti con il Docente coordinatore della classe

Livelli	16/17	17/18	Differenza
Molto buono	44%	45%	1%
Buono	35%	38%	3%
Mediocre	14%	12%	-2%
Negativo	6%	4%	-2%
Non so	1%	0%	0%
Totale positive (Molto buono, Buono)	79%	83%	4%
Totale negative (Mediocre, Negativo)	20%	16%	-4%



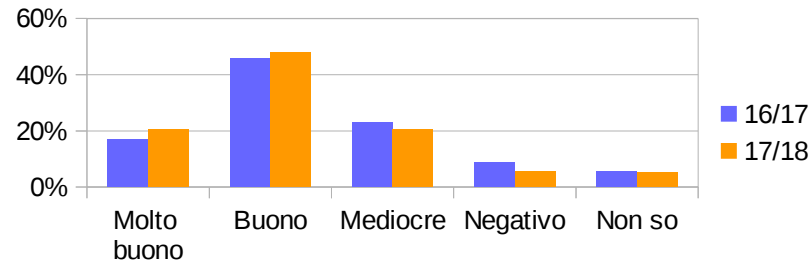
Rapporti con gli Assistenti tecnici

Livelli	16/17	17/18	Differenza
Molto buono	16%	22%	5%
Buono	45%	46%	1%
Mediocre	23%	21%	-2%
Negativo	4%	4%	1%
Non so	12%	7%	-5%
Totale positive (Molto buono, Buono)	61%	67%	6%
Totale negative (Mediocre, Negativo)	27%	25%	-1%



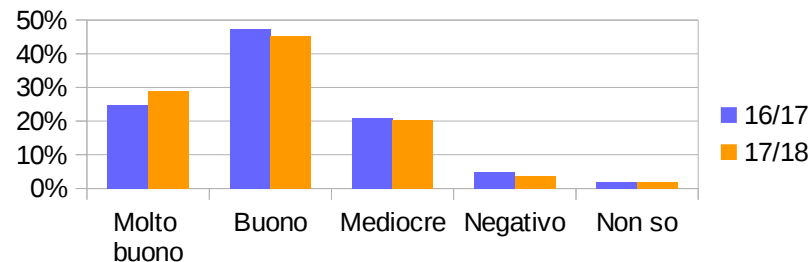
Rapporti con il Personale di segreteria

Livelli	16/17	17/18	Differenza
Molto buono	17%	20%	3%
Buono	46%	48%	2%
Mediocre	23%	21%	-2%
Negativo	9%	6%	-3%
Non so	6%	5%	0%
Totale positive (Molto buono, Buono)	63%	69%	6%
Totale negative (Mediocre, Negativo)	32%	26%	-6%



Rapporti con i Collaboratori scolastici

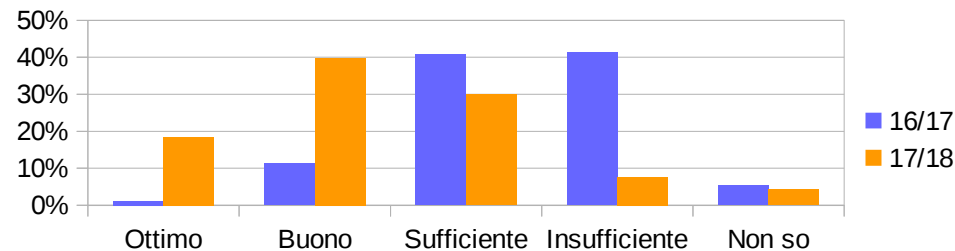
Livelli	16/17	17/18	Differenza
Molto buono	25%	29%	4%
Buono	47%	45%	-2%
Mediocre	21%	20%	-1%
Negativo	5%	4%	-1%
Non so	2%	2%	0%
Totale positive (Molto buono, Buono)	72%	74%	2%
Totale negative (Mediocre, Negativo)	26%	24%	-2%



2. Quale giudizio dai sui servizi e sulle attrezzature esistenti nell'Istituto?

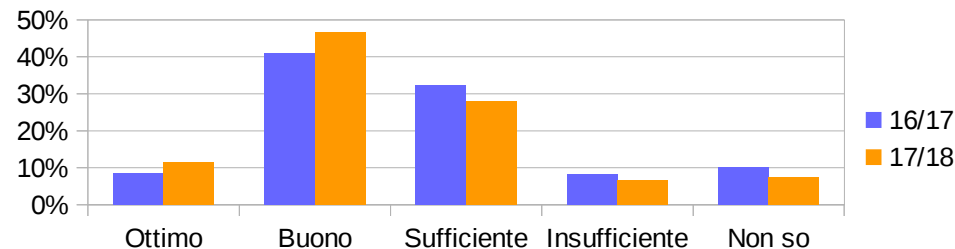
Giudizio sulle Palestre

Livelli	16/17	17/18	Differenza
Ottimo	1%	18%	17%
Buono	11%	40%	28%
Sufficiente	41%	30%	-11%
Insufficiente	41%	8%	-34%
Non so	5%	4%	-1%
Totale positive (Ottimo, Buono, Sufficiente)	53%	88%	35%
Totale negative (Insufficiente)	41%	8%	-34%



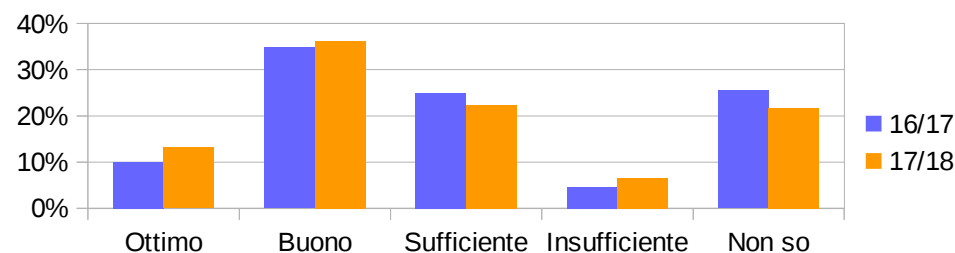
Giudizio sulla Biblioteca

Livelli	16/17	17/18	Differenza
Ottimo	8%	12%	3%
Buono	41%	47%	6%
Sufficiente	32%	28%	-4%
Insufficiente	8%	7%	-2%
Non so	10%	7%	-3%
Totale positive (Ottimo, Buono, Sufficiente)	82%	86%	5%
Totale negative (Insufficiente)	8%	7%	-2%



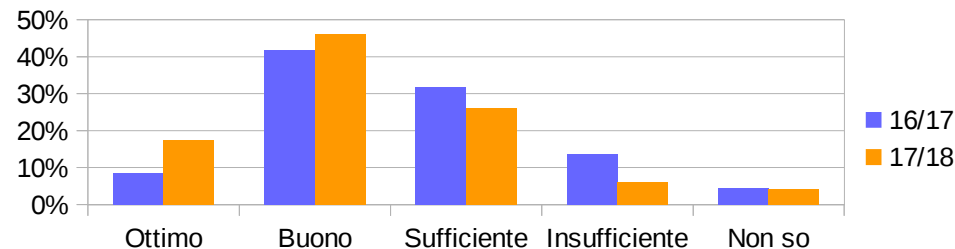
Giudizio sui Laboratori di Scienze

Livelli	16/17	17/18	Differenza
Ottimo	10%	13%	3%
Buono	35%	36%	1%
Sufficiente	25%	22%	-3%
Insufficiente	5%	7%	2%
Non so	26%	22%	-4%
Totale positive (Ottimo, Buono, Sufficiente)	70%	72%	2%
Totale negative (Insufficiente)	5%	7%	2%



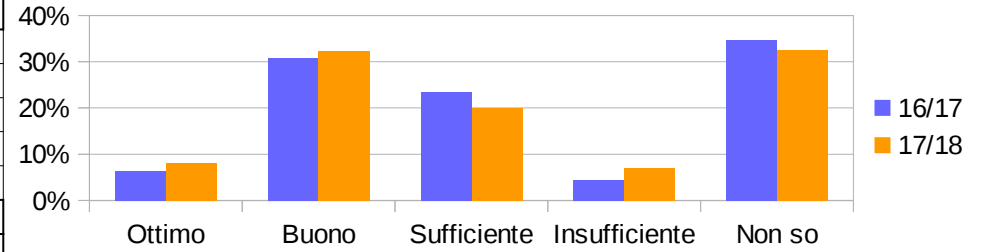
Giudizio sui Laboratori informatici

Livelli	16/17	17/18	Differenza
Ottimo	9%	17%	9%
Buono	42%	46%	4%
Sufficiente	32%	26%	-6%
Insufficiente	14%	6%	-8%
Non so	4%	4%	0%
Totale positive (Ottimo, Buono, Sufficiente)	82%	90%	8%
Totale negative (Insufficiente)	14%	6%	-8%



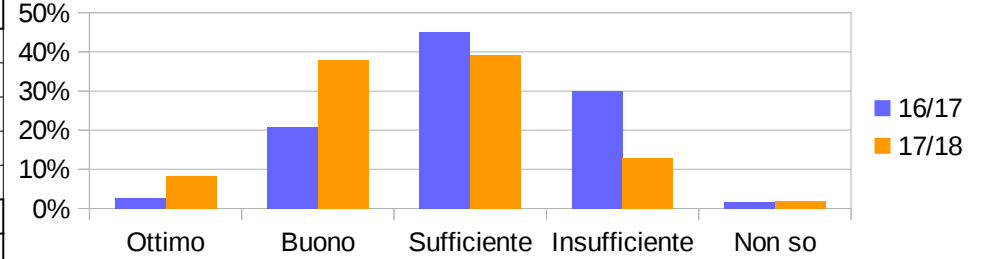
Giudizio sui Laboratori linguistici

Livelli	16/17	17/18	Differenza
Ottimo	6%	8%	2%
Buono	31%	32%	2%
Sufficiente	24%	20%	-4%
Insufficiente	4%	7%	3%
Non so	35%	33%	-2%
Totale positive (Ottimo, Buono, Sufficiente)	61%	60%	0%
Totale negative (Insufficiente)	4%	7%	3%



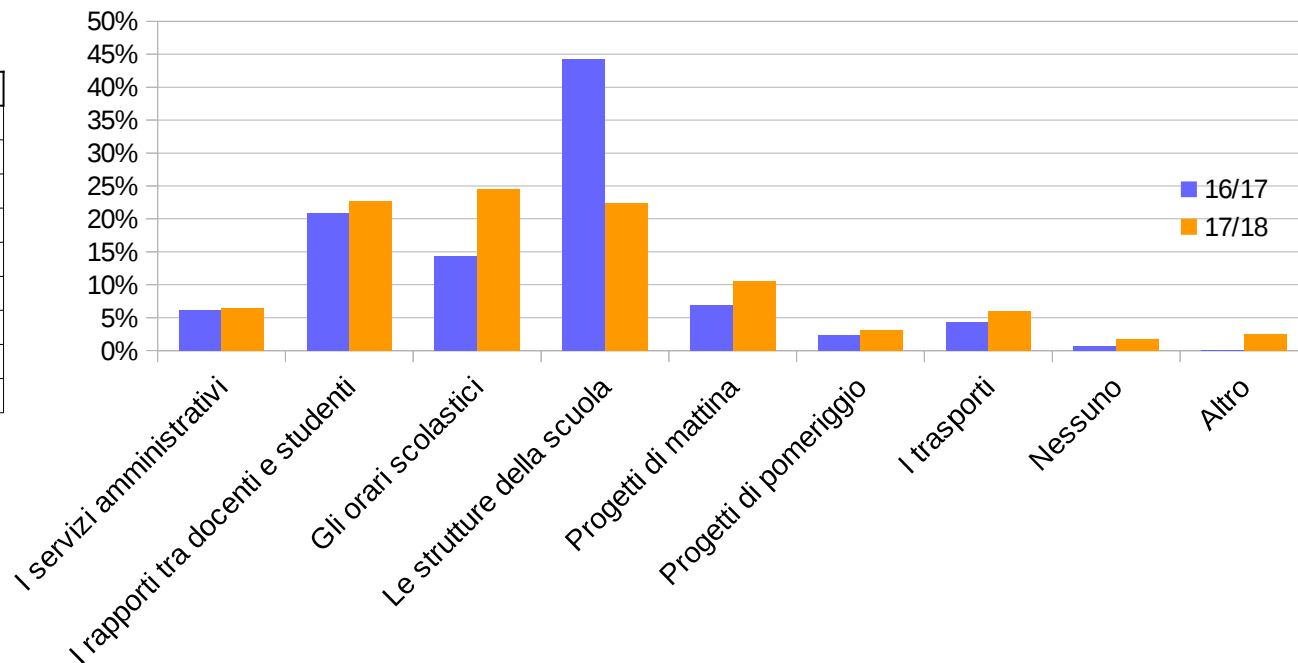
Giudizio su Aule, edificio, giardini

Livelli	16/17	17/18	Differenza
Ottimo	3%	8%	6%
Buono	21%	38%	17%
Sufficiente	45%	39%	-6%
Insufficiente	30%	13%	-17%
Non so	2%	2%	0%
Totale positive (Ottimo, Buono, Sufficiente)	68%	85%	17%
Totale negative (Insufficiente)	30%	13%	-17%



3 Quali sono gli aspetti della scuola che dovrebbero essere migliorati?

Aspetti	16/17	17/18	Differenza
I servizi amministrativi	6%	6%	0%
I rapporti tra docenti e studenti	21%	23%	2%
Gli orari scolastici	14%	24%	10%
Le strutture della scuola	44%	22%	-22%
Progetti di mattina	7%	11%	4%
Progetti di pomeriggio	2%	3%	1%
I trasporti	4%	6%	2%
Nessuno	1%	2%	1%
Altro	0%	3%	2%



Altro

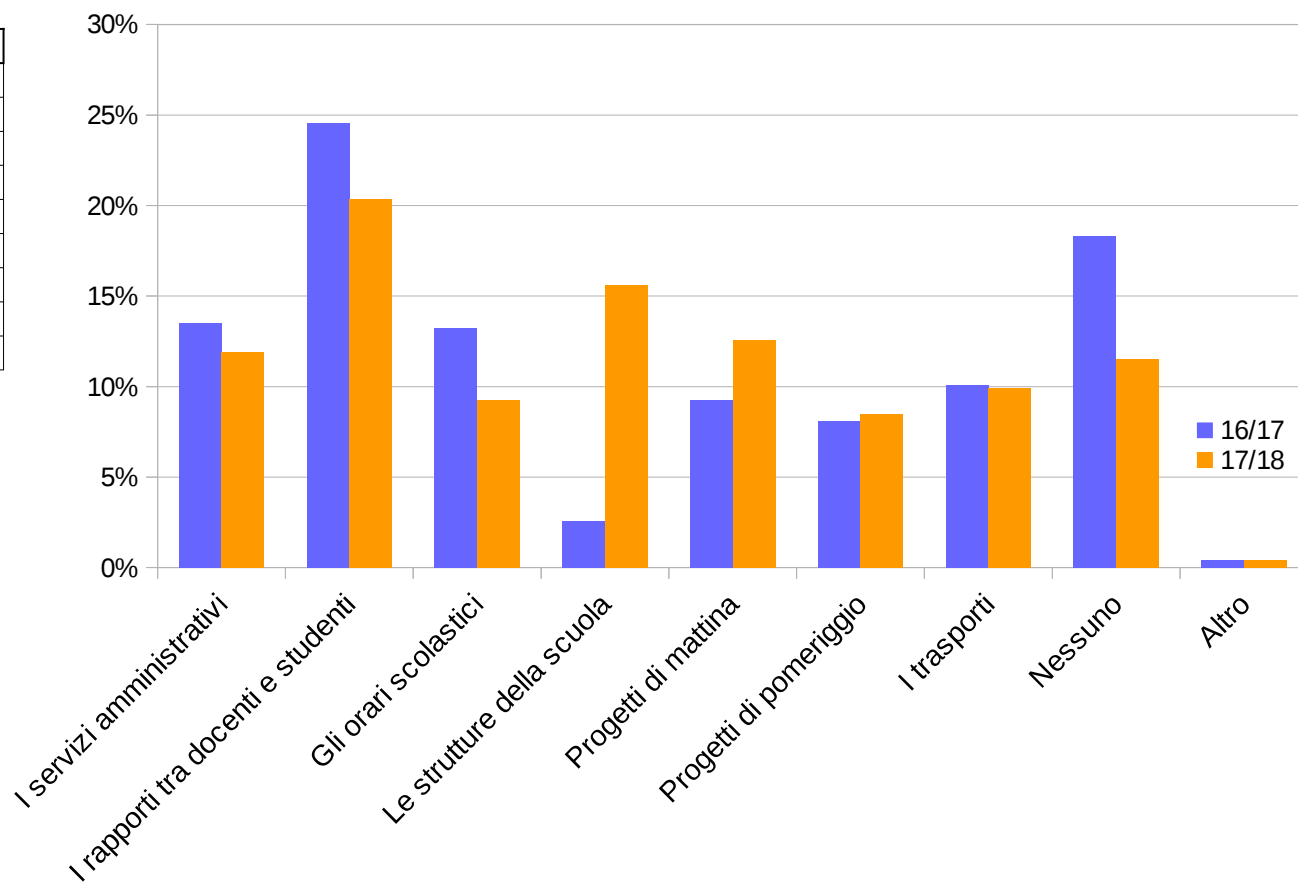
diversi moduli sportivi ES: nuoto, scherma)
 MODULI SPORTIVI
 attrezzature per svolgere educazione fisica
 attrezzi per la palestra(palloni da calcio, ecc.)
 i bagni femminili
 I bagni
 I BAGNI!!!!!!!!!!!!!!
 bagni
 bagni
 bagni
 La pulizia delle aule
 pulizie delle classi e soprattutto disinfestazione dei laboratori informatici
 pulizia
 un leggero miglioramento nelle pulizie
 le gite scolastiche
 viaggi d'istruzione
 gite al serale!!
 uscite anticipate se mancanza di docenti
 uscite anticipate perché perdo sempre il pullman
 uscite anticipate
 uscite anticipate
 Le tende che come in 1AT non assorbono sufficientemente la luce del sole a tal punto da poter usare la L.I.M. nelle prime ore
 conoscere l'alunno molto di più

4 Quali sono gli aspetti più soddisfacenti della scuola?

Aspetti	16/17	17/18	Differenza
I servizi amministrativi	13%	12%	-2%
I rapporti tra docenti e studenti	25%	20%	-4%
Gli orari scolastici	13%	9%	-4%
Le strutture della scuola	3%	16%	13%
Progetti di mattina	9%	13%	3%
Progetti di pomeriggio	8%	8%	0%
I trasporti	10%	10%	0%
Nessuno	18%	12%	-7%
Altro	0%	0%	0%

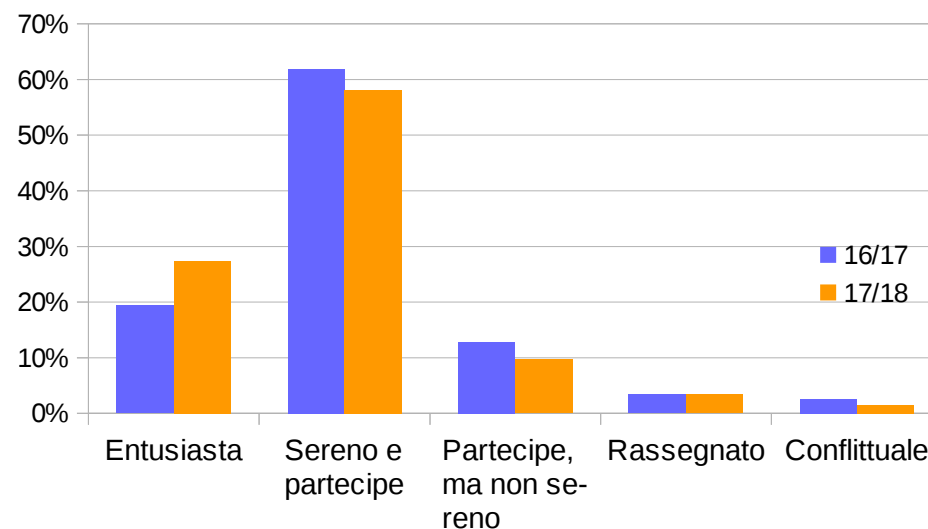
Altro

Moduli Sportivi



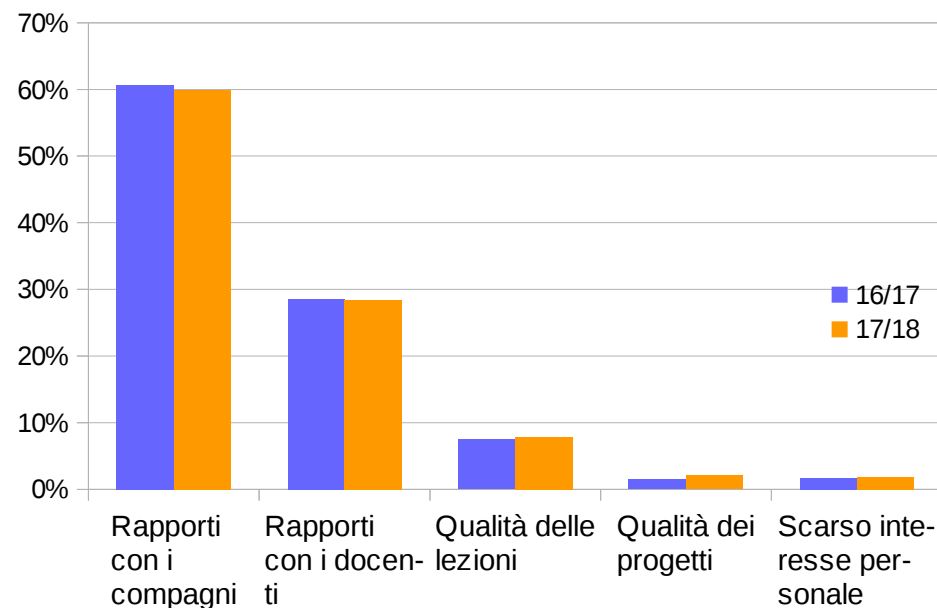
5 Qual è il tuo atteggiamento prevalente nel rapporto con la classe che frequenti?

Aspetti	16/17	17/18	Differenza
Entusiasta	19%	27%	8%
Sereno e partecipe	62%	58%	-4%
Partecipe, ma non sereno	13%	10%	-3%
Rassegnato	3%	3%	0%
Conflittuale	3%	1%	-1%
Totale positive (prime tre voci)	94%	95%	1%
Totale negative (ultime due voci)	6%	5%	-1%



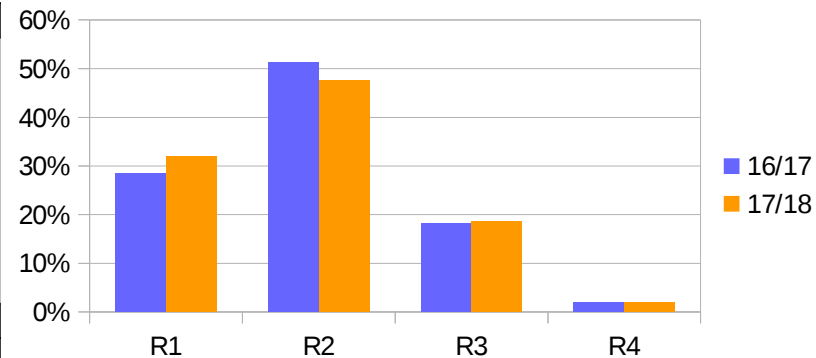
6 La tua risposta alla domanda precedente è dovuta principalmente a:

Aspetti	16/17	17/18	Differenza
Rapporti con i compagni	61%	60%	-1%
Rapporti con i docenti	29%	28%	0%
Qualità delle lezioni	7%	8%	0%
Qualità dei progetti	1%	2%	1%
Scarso interesse personale	2%	2%	0%



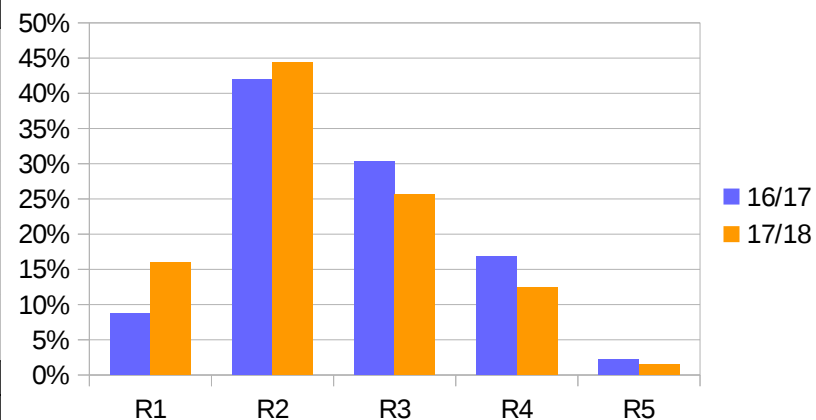
7 Come valuti il rapporto con i docenti della tua classe?

Risp	Aspetti	16/17	17/18	Differenza
R1	Tutti i docenti dimostrano disponibilità e attenzione per le mie esigenze di studio e di apprendimento	28%	32%	3%
R2	I docenti sono, con pochissime eccezioni, interessati alle mie esigenze personali e di studio	51%	48%	-4%
R3	A parte qualcuno, in generale i miei docenti non si interessano molto dei miei problemi nello studio	18%	19%	0%
R4	I docenti sono del tutto disinteressati alle mie esigenze e si infastidiscono se chiedo aiuto	2%	2%	0%
Totale positive (R1, R2)		80%	80%	0%
Totale negative (R3, R4)		20%	20%	0%



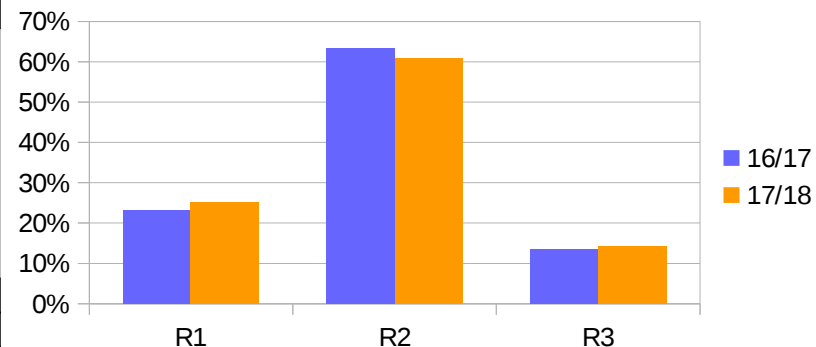
8 Come giudichi il modo di fare lezione, di suscitare l'attenzione degli alunni e di utilizzare gli strumenti didattici da parte dei tuoi docenti?

Risp	Aspetti	16/17	17/18	Differenza
R1	I metodi di insegnamento dei miei docenti sono interessanti e coinvolgenti, quasi mai mi annoio	9%	16%	7%
R2	In generale i metodi usati dai miei docenti sono abbastanza interessanti, anche se non sempre mi coinvolgono	42%	44%	3%
R3	I metodi dei miei docenti sono sufficientemente interessanti, ma potrebbero essere migliori	30%	26%	-5%
R4	A parte qualche eccezione, i metodi usati dai docenti sono poco interessanti, spesso mi annoio e mi distraigo	17%	12%	-4%
R5	I metodi adottati dai docenti sono quasi sempre noiosi e faticosi; quando c'è lezione preferisco pensare ad altro	2%	1%	-1%
Totale positive (R1, R2, R3)		81%	86%	5%
Totale negative (R4, R5)		19%	14%	-5%



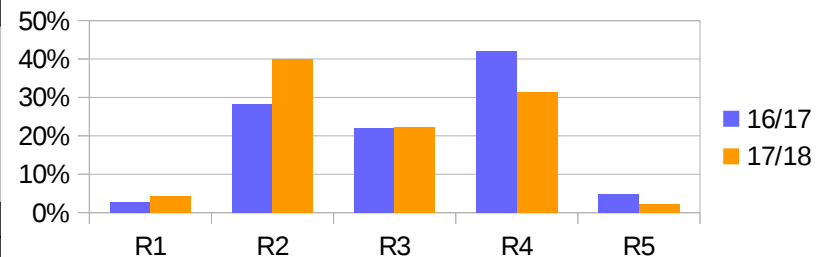
9 Come ti sembrano i metodi e i criteri con cui i docenti valutano i compiti scritti e le interrogazioni orali o altre prove?

Risp	Aspetti	16/17	17/18	Differenza
R1	I metodi di valutazione, in generale, sono chiari e stabiliti in partenza: i docenti sono obiettivi e imparziali, giustificano sempre le motivazioni del voto e spiegano il giudizio prima di scriverlo	23%	25%	2%
R2	I docenti adottano metodi e criteri abbastanza chiari; ma solo alcuni motivano il loro voto e spiegano il giudizio	63%	61%	-3%
R3	I criteri di valutazione non sono chiari; i voti non vengono motivati e nemmeno i giudizi sono discussi	13%	14%	1%
Totale positive (R1, R2)		87%	86%	-1%
Totale negative (R3)		13%	14%	1%



10 I tuoi docenti fanno uso delle tecnologie multimediali messe a disposizione dalla scuola?

Risp	Aspetti	16/17	17/18	Differenza
R1	Tutti	3%	4%	1%
R2	La maggior parte	28%	40%	12%
R3	Circa la metà	22%	22%	0%
R4	Pochi	42%	31%	-11%
R5	Nessuno	5%	2%	-3%
Totale positive (R1, R2, R3)		53%	67%	14%
Totale negative (R4, R5)		47%	33%	-14%



12 Ti ritieni soddisfatto della scelta di questo Istituto?

Risp	Aspetti	16/17	17/18	Differenza
R1	Completamente	6%	10%	4%
R2	Molto	38%	41%	3%
R3	In modo sufficiente	43%	41%	-2%
R4	In modo insufficiente	7%	4%	-2%
R5	Per niente	6%	3%	-3%
Totale positive (R1, R2, R3)		87%	93%	5%
Totale negative (R4, R5)		13%	7%	-5%

