

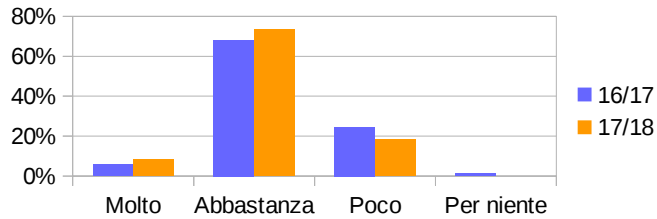
Questionario docenti Differenze A.S. 16/17 – 17/18

	16/17	17/18	Differenza
Numero questionari	69	49	-20

Sezione 1 - Didattica

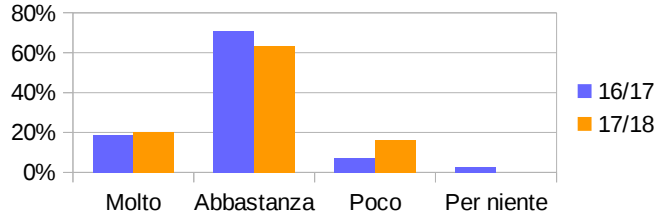
1 Sono soddisfatto dei risultati conseguiti dai miei studenti

	16/17	17/18	Differenza
Molto	6%	8%	2%
Abbastanza	68%	73%	5%
Poco	25%	18%	-6%
Per niente	1%	0%	-1%
Totale positive	74%	82%	8%
Totale negative	26%	18%	-8%



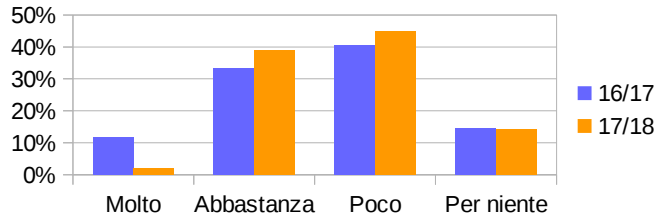
2 Nelle classi in cui lavoro c'è una reale collaborazione tra docenti del C. di C.

	16/17	17/18	Differenza
Molto	19%	20%	2%
Abbastanza	71%	63%	-8%
Poco	7%	16%	9%
Per niente	3%	0%	-3%
Totale positive	90%	84%	-6%
Totale negative	10%	16%	6%



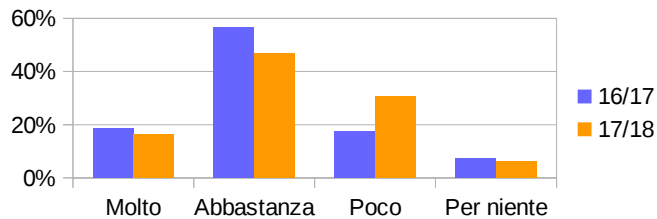
3 Riesco a pianificare con i colleghi i compiti assegnati agli alunni a casa

	16/17	17/18	Differenza
Molto	12%	2%	-10%
Abbastanza	33%	39%	5%
Poco	41%	45%	4%
Per niente	14%	14%	0%
Totale positive	45%	41%	-4%
Totale negative	55%	59%	4%



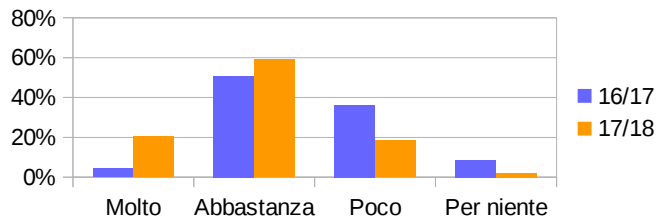
4 Riesco a pianificare con i colleghi i tempi delle verifiche in classe

	16/17	17/18	Differenza
Molto	19%	16%	-3%
Abbastanza	57%	47%	-10%
Poco	17%	31%	13%
Per niente	7%	6%	-1%
Totale positive	75%	63%	-12%
Totale negative	25%	37%	12%



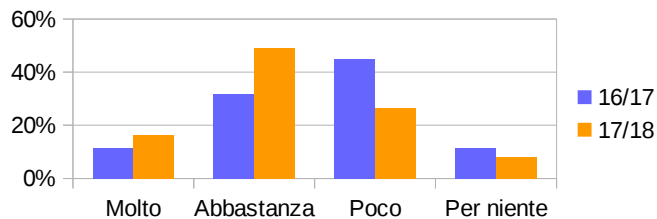
5 Gli spazi dedicati allo svolgimento delle attività didattiche sono adeguati

	16/17	17/18	Differenza
Molto	4%	20%	16%
Abbastanza	51%	59%	8%
Poco	36%	18%	-18%
Per niente	9%	2%	-7%
Totale positive	55%	80%	25%
Totale negative	45%	20%	-25%



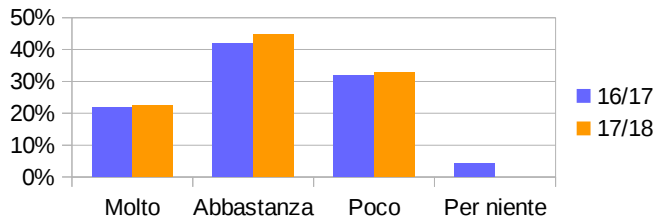
6 Utilizzo i laboratori e/o le aule speciali presenti nell'istituto

	16/17	17/18	Differenza
Molto	12%	16%	5%
Abbastanza	32%	49%	17%
Poco	45%	27%	-18%
Per niente	12%	8%	-3%
Totale positive	43%	65%	22%
Totale negative	57%	35%	-22%



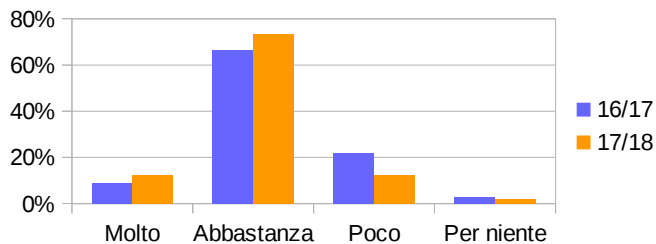
7 Utilizzo tecnologie informatiche nella mia didattica

	16/17	17/18	Differenza
Molto	22%	22%	1%
Abbastanza	42%	45%	3%
Poco	32%	33%	1%
Per niente	4%	0%	-4%
Totale positive	64%	67%	4%
Totale negative	36%	33%	-4%



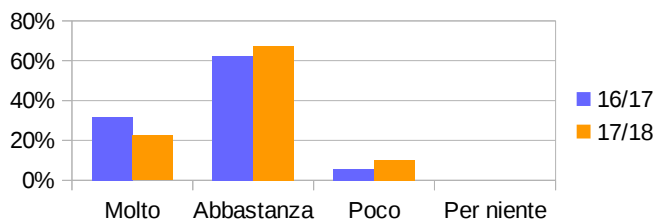
8 Quanto emerso nelle riunioni collegiali contribuisce ad orientare positivamente le mie scelte didattiche

	16/17	17/18	Differenza
Molto	9%	12%	4%
Abbastanza	67%	73%	7%
Poco	22%	12%	-9%
Per niente	3%	2%	-1%
Totale positive	75%	86%	10%
Totale negative	25%	14%	-10%



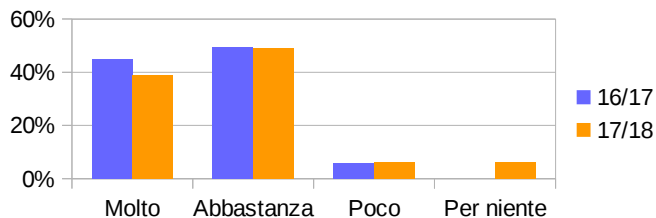
9 Verifico la corrispondenza tra programmazione e risultati

	16/17	17/18	Differenza
Molto	32%	22%	-9%
Abbastanza	62%	67%	5%
Poco	6%	10%	4%
Per niente	0%	0%	0%
Totale positive	94%	90%	-4%
Totale negative	6%	10%	4%



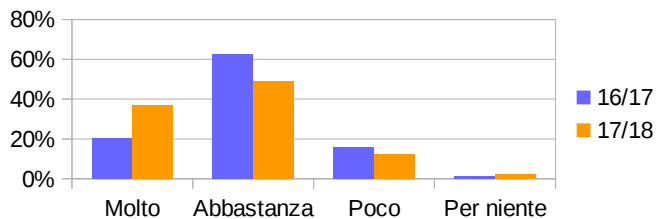
10 Riformulo la programmazione alla luce dei risultati verificati

	16/17	17/18	Differenza
Molto	45%	39%	-6%
Abbastanza	49%	49%	0%
Poco	6%	6%	0%
Per niente	0%	6%	6%
Totale positive	94%	88%	-6%
Totale negative	6%	12%	6%



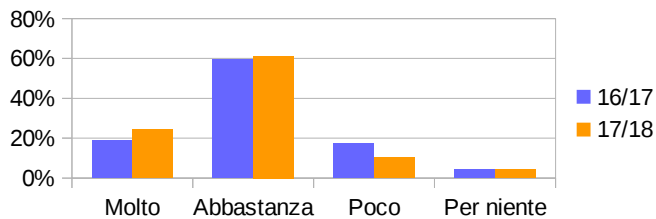
11 La scuola mi fornisce adeguate occasioni di scambio e confronto

	16/17	17/18	Differenza
Molto	20%	37%	16%
Abbastanza	62%	49%	-13%
Poco	16%	12%	-4%
Per niente	1%	2%	1%
Totale positive	83%	86%	3%
Totale negative	17%	14%	-3%



12 La scuola mi fornisce occasioni di formazione corrispondenti alle mie esigenze

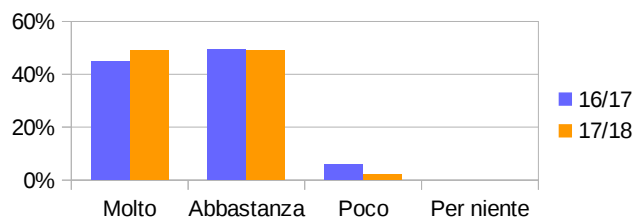
	16/17	17/18	Differenza
Molto	19%	24%	6%
Abbastanza	59%	61%	2%
Poco	17%	10%	-7%
Per niente	4%	4%	0%
Totale positive	78%	86%	7%
Totale negative	22%	14%	-7%



Sezione 2 – Sfera relazionale

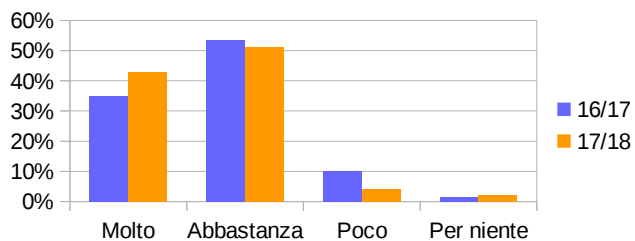
13 Il rapporto instaurato con gli allievi è positivo

	16/17	17/18	Differenza
Molto	45%	49%	4%
Abbastanza	49%	49%	0%
Poco	6%	2%	-4%
Per niente	0%	0%	0%
Totale positive	94%	98%	4%
Totale negative	6%	2%	-4%



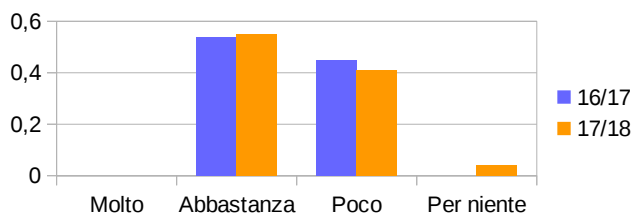
14 Il rapporto instaurato con il personale ATA è positivo

	16/17	17/18	Differenza
Molto	35%	43%	8%
Abbastanza	54%	51%	-3%
Poco	10%	4%	-6%
Per niente	1%	2%	1%
Totale positive	88%	94%	5%
Totale negative	12%	6%	-5%



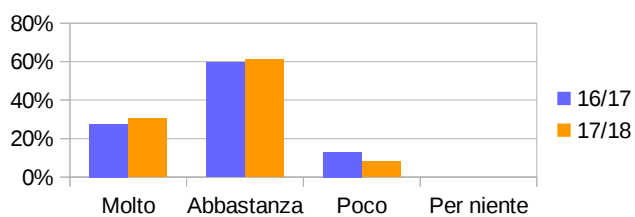
15 Il rapporto instaurato con gli altri docenti è positivo

	16/17	17/18	Differenza
Molto	54%	55%	1%
Abbastanza	45%	41%	-4%
Poco	0%	4%	4%
Per niente	1%	0%	-1%
Totale positive	99%	96%	-3%
Totale negative	1%	4%	3%



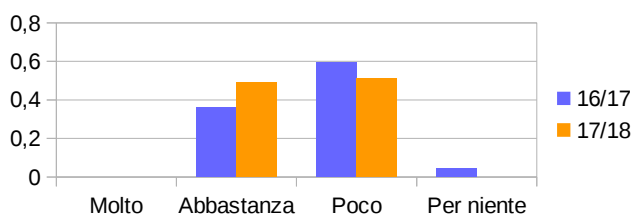
16 Il rapporto instaurato con i genitori degli alunni è positivo

	16/17	17/18	Differenza
Molto	28%	31%	3%
Abbastanza	59%	61%	2%
Poco	13%	8%	-5%
Per niente	0%	0%	0%
Totale positive	87%	92%	5%
Totale negative	13%	8%	-5%



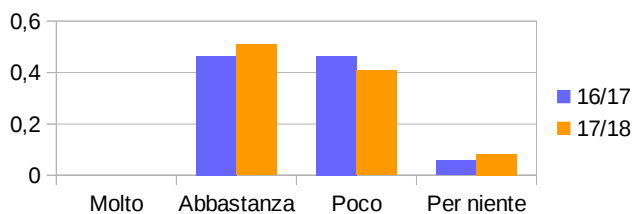
17 Il rapporto instaurato con il dirigente scolastico è positivo

	16/17	17/18	Differenza
Molto	36%	49%	13%
Abbastanza	59%	51%	-8%
Poco	4%	0%	-4%
Per niente	0%	0%	0%
Totale positive	96%	100%	4%
Totale negative	4%	0%	-4%



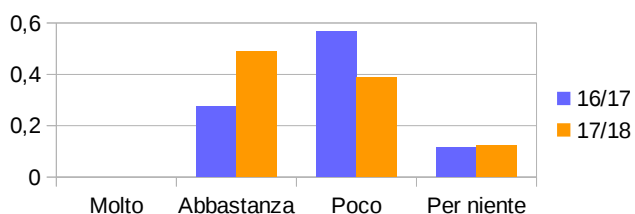
18 E' facile incontrare il dirigente scolastico

	16/17	17/18	Differenza
Molto	46%	51%	5%
Abbastanza	46%	41%	-6%
Poco	6%	8%	2%
Per niente	1%	0%	-1%
Totale positive	93%	92%	-1%
Totale negative	7%	8%	1%



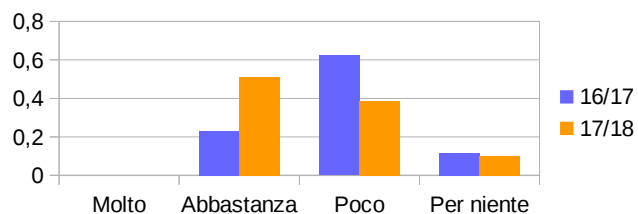
19 Il dirigente scolastico mi ascolta in relazione alle mie problematiche

	16/17	17/18	Differenza
Molto	28%	49%	21%
Abbastanza	57%	39%	-18%
Poco	12%	12%	1%
Per niente	4%	0%	-4%
Totale positive	84%	88%	4%
Totale negative	16%	12%	-4%



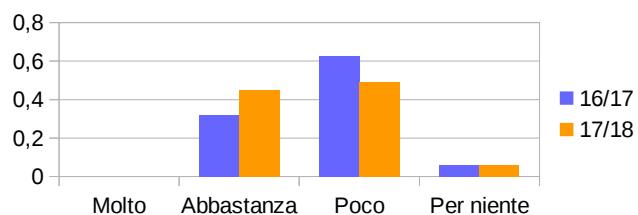
20 Il dirigente scolastico è capace di mediare tra docente e alunno

	16/17	17/18	Differenza
Molto	23%	51%	28%
Abbastanza	62%	39%	-24%
Poco	12%	10%	-1%
Per niente	3%	0%	-3%
Totale positive	86%	90%	4%
Totale negative	14%	10%	-4%



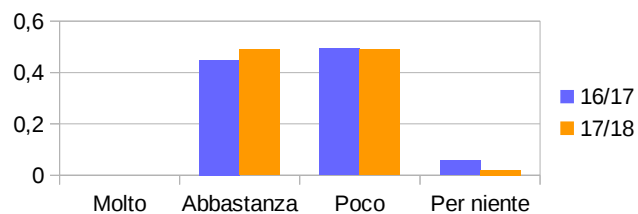
21 Il dirigente scolastico è capace di mediare tra docente e genitore

	16/17	17/18	Differenza
Molto	32%	45%	13%
Abbastanza	62%	49%	-13%
Poco	6%	6%	0%
Per niente	0%	0%	0%
Totale positive	94%	94%	0%
Totale negative	6%	6%	0%



22 Il dirigente scolastico riesce a comunicare in modo chiaro e coerente

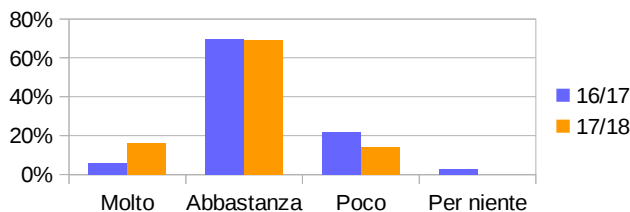
	16/17	17/18	Differenza
Molto	45%	49%	4%
Abbastanza	49%	49%	0%
Poco	6%	2%	-4%
Per niente	0%	0%	0%
Totale positive	94%	98%	4%
Totale negative	6%	2%	-4%



Sezione 3 – Giudizio scuola

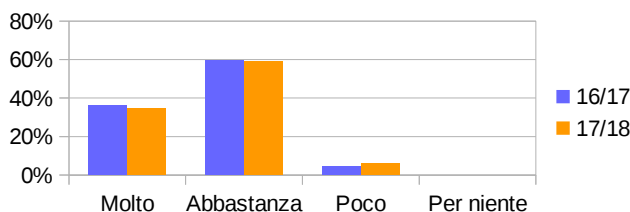
23 L'organizzazione della scuola è funzionale agli scopi prefissati

	16/17	17/18	Differe
Molto	6%	16%	11%
Abbastanza	70%	69%	0%
Poco	22%	14%	-7%
Per niente	3%	0%	-3%
Totale positive	75%	86%	10%
Totale negative	25%	14%	-10%



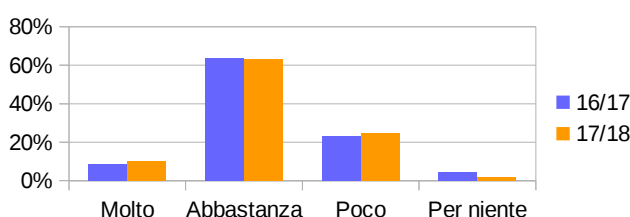
24 I servizi di segreteria funzionano bene

	16/17	17/18	Differe
Molto	36%	35%	-2%
Abbastanza	59%	59%	0%
Poco	4%	6%	2%
Per niente	0%	0%	0%
Totale positive	96%	94%	-2%
Totale negative	4%	6%	2%



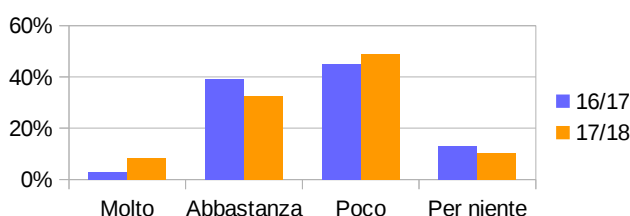
25 Il personale ATA collabora per garantire il buon funzionamento della scuola

	16/17	17/18	Differe
Molto	9%	10%	2%
Abbastanza	64%	63%	-1%
Poco	23%	24%	1%
Per niente	4%	2%	-2%
Totale positive	72%	73%	1%
Totale negative	28%	27%	-1%



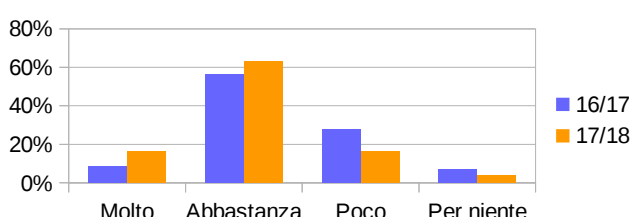
26 I servizi di pulizia degli ambienti di questa scuola sono efficaci

	16/17	17/18	Differe
Molto	3%	8%	5%
Abbastanza	39%	33%	-6%
Poco	45%	49%	4%
Per niente	13%	10%	-3%
Totale positive	42%	41%	-1%
Totale negative	58%	59%	1%



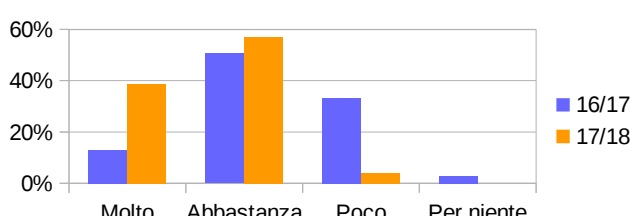
27 Gli spazi e le strutture a disposizione dei docenti sono adeguate

	16/17	17/18	Differe
Molto	9%	16%	8%
Abbastanza	57%	63%	7%
Poco	28%	16%	-11%
Per niente	7%	4%	-3%
Totale positive	65%	80%	14%
Totale negative	35%	20%	-14%



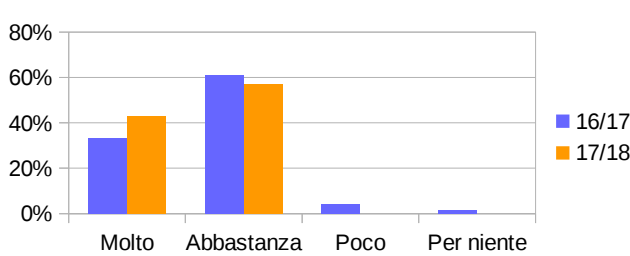
28 La scuola ha laboratori e attrezzature tecnologiche funzionali alla didattica

	16/17	17/18	Differe
Molto	13%	39%	26%
Abbastanza	51%	57%	6%
Poco	33%	4%	-29%
Per niente	3%	0%	-3%
Totale positive	64%	96%	32%
Totale negative	36%	4%	-32%



29 La comunicazione delle informazioni relative alla vita scolastica è efficace

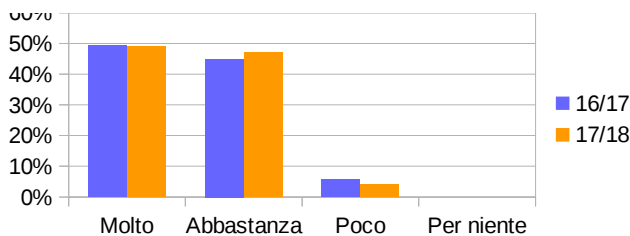
	16/17	17/18	Differe
Molto	33%	43%	10%
Abbastanza	61%	57%	-4%
Poco	4%	0%	-4%
Per niente	1%	0%	-1%
Totale positive	94%	100%	6%
Totale negative	6%	0%	-6%



60%

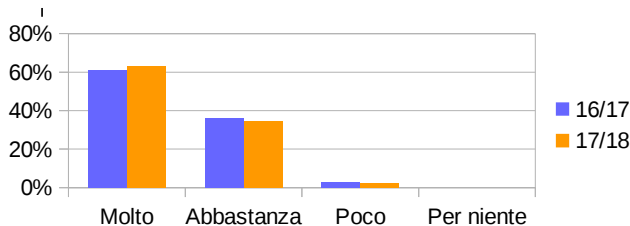
30 Le indicazioni della presidenza sono puntuali e tempestive

	16/17	17/18	Differe
Molto	49%	49%	0%
Abbastanza	45%	47%	2%
Poco	6%	4%	-2%
Per niente	0%	0%	0%
Totale positive	94%	96%	2%
Totale negative	6%	4%	-2%



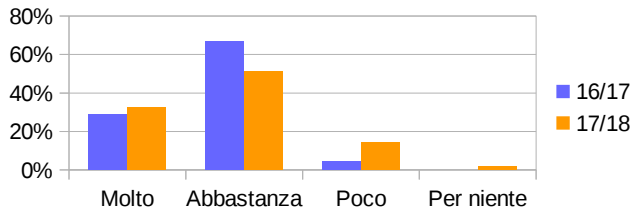
31 Acquisisco le informazioni tramite le circolari

	16/17	17/18	Differe
Molto	61%	63%	2%
Abbastanza	36%	35%	-2%
Poco	3%	2%	-1%
Per niente	0%	0%	0%
Totale positive	97%	98%	1%
Totale negative	3%	2%	-1%



32 Le comunicazioni agli studenti tramite le circolari sono efficaci

	16/17	17/18	Differe
Molto	29%	33%	4%
Abbastanza	67%	51%	-16%
Poco	4%	14%	10%
Per niente	0%	2%	2%
Totale positive	96%	84%	-12%
Totale negative	4%	16%	12%



33 La modalità di comunicazione ai genitori da parte della scuola sono adeguate

	16/17	17/18	Differe
Molto	39%	47%	8%
Abbastanza	54%	45%	-9%
Poco	7%	8%	1%
Per niente	0%	0%	0%
Totale positive	93%	92%	-1%
Totale negative	7%	8%	1%

